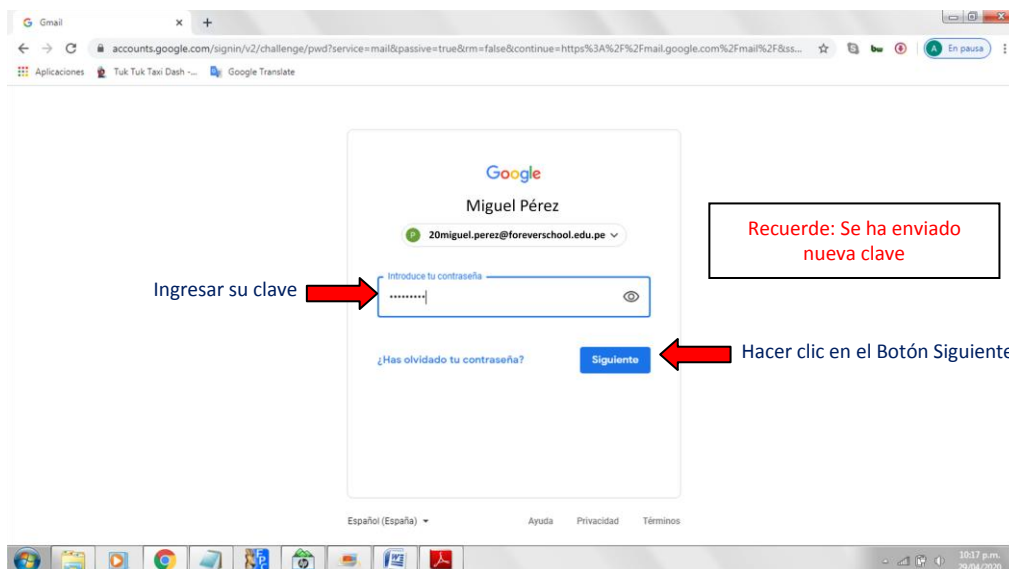
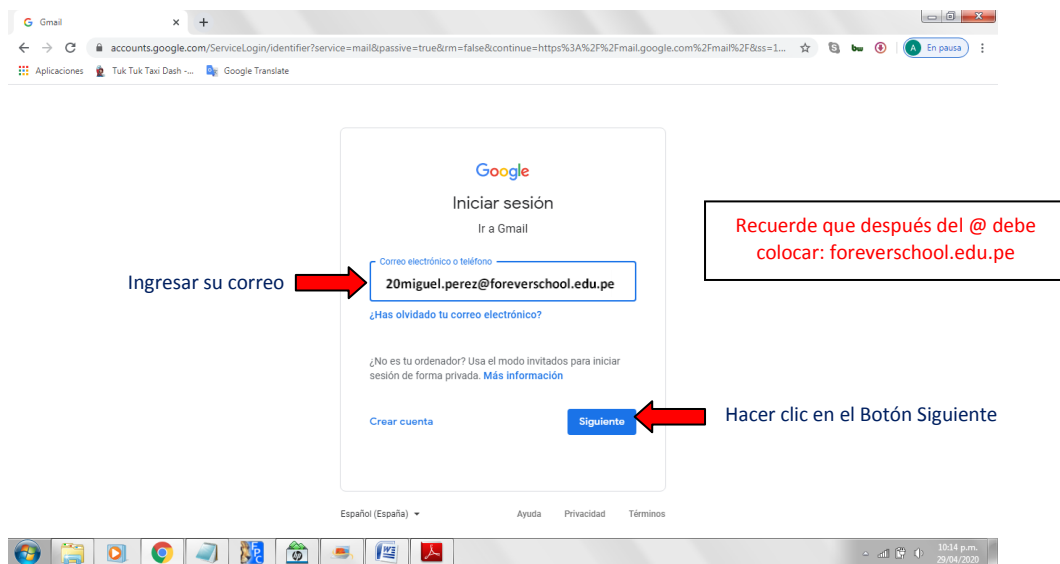


GUÍA RÁPIDA PARA VER EL HORARIO

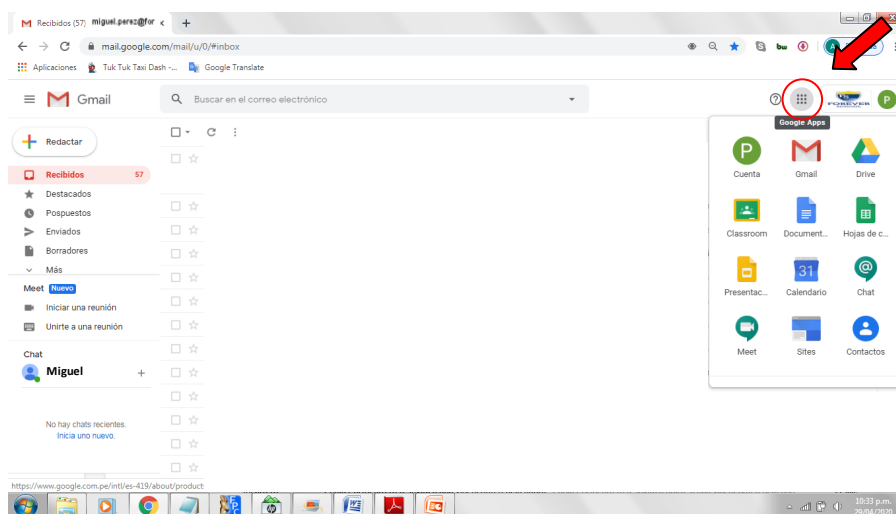
1. Ingresar al correo Gmail (correo de Google) con su cuenta y clave asignada, para ésto escribir en su navegador: www.gmail.com y presionar la tecla "enter"; le aparecerá la siguiente pantalla para poder escribir los datos.



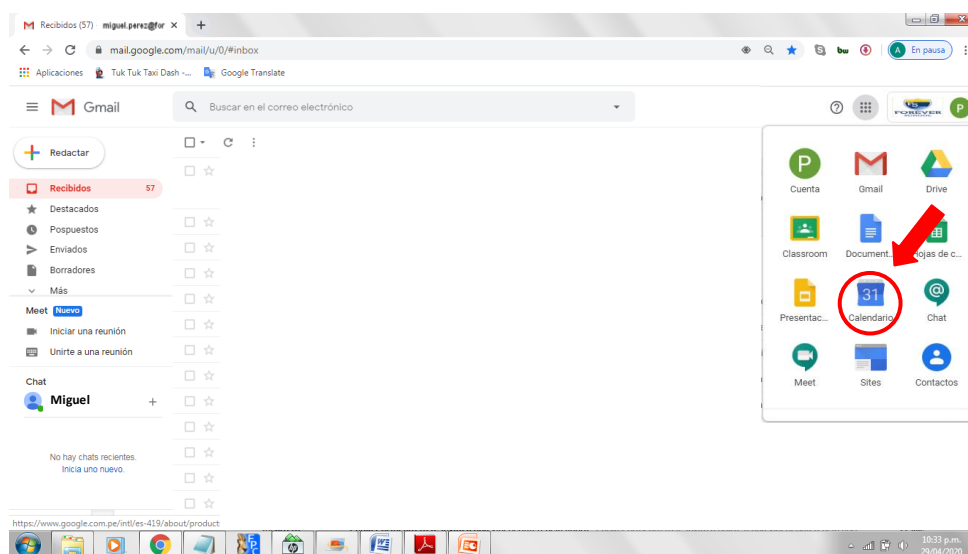
“La esencia de la Educación Montessori es guiar al niño en su desarrollo y ayudarlo a adaptarse a cualquier condición que el presente requiera”

María Montessori

2. Desplegar el menú de herramientas de la cuenta (clic en botón de 9 puntos)



3. Ingresar a Calendario (clic en el ícono de Calendario)



Nota: Si ya ingresaste a tu cuenta y al Classroom, sólo tendrás que hacer los pasos 2 y 3.

Listo!!!

Con tu horario podrás preparar con tiempo tu encuentro con las Misses para mostrar que has revisado y estudiado el material que se te ha enviado.

“La esencia de la Educación Montessori es guiar al niño en su desarrollo y ayudarlo a adaptarse a cualquier condición que el presente requiera”

María Montessori